

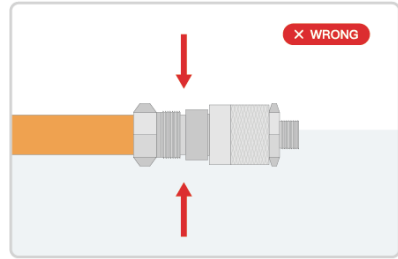
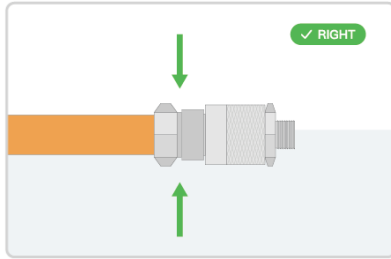


为防止人身伤害和财产损失，请依照下列所有的安全事项。埃尔森 (A.Sen) 不对任何因为使用者不安全使用和不正确使用产品或系统设备以及缺乏维护所造成的人身伤害和财产损失负责。

以下内容将提供液压工具安全的操作说明、常见问题、日常维护。如若再安全预防措施有疑问的话，请与埃尔森 (A.Sen) 办事处或代表处联络，以便给予您相关的支持。

除此之外，我们会在每件埃尔森 (A.Sen) 产品上都附带说明书，上面清楚阐述具体的安全信息。请仔细阅读。

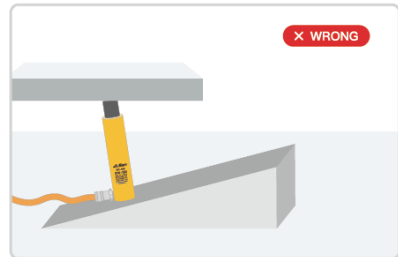
TIP 1



TIP 2



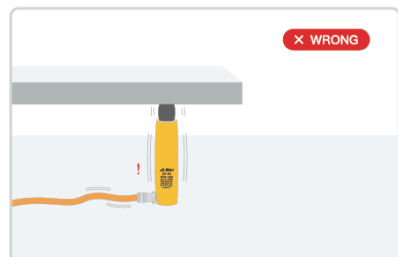
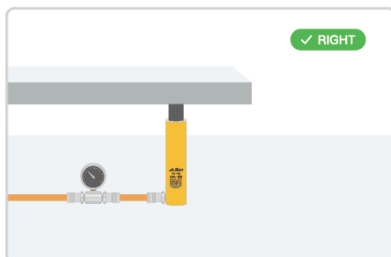
TIP 3



TIP 4

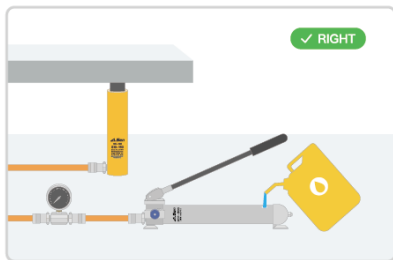


TIP 5

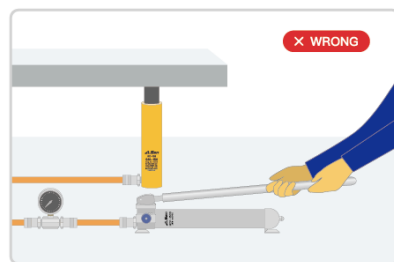
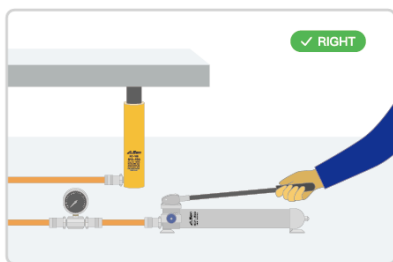


- 液压扳手
- 螺栓拉伸器
- 液压千斤顶
- 电动液压泵
- 气动液压泵
- 手动液压泵
- 液压拉马
- 法兰分离器
- 螺母破切器
- 电动扳手
- 系统元件
- 超级螺栓
- 防松垫圈

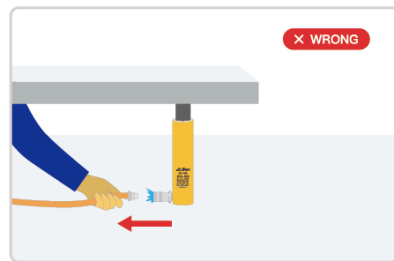
TIP 6



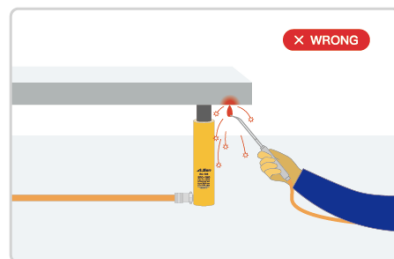
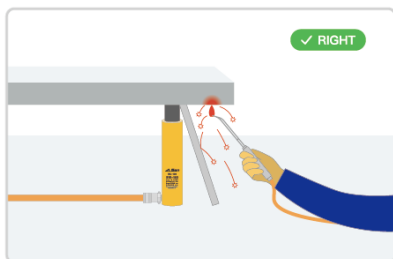
TIP 7




TIP 8




TIP 9



TIP 10



TIP 11



- 液压扳手
- 螺栓拉伸器
- 液压千斤顶
- 电动液压泵
- 气动液压泵
- 手动液压泵
- 液压拉马
- 法兰分离器
- 螺母破切器
- 电动扳手
- 系统元件
- 超级螺栓
- 防松垫圈