

SH系列

工作能力

6-30ton

行程

70-111mm

拉拔范围

330-550mm

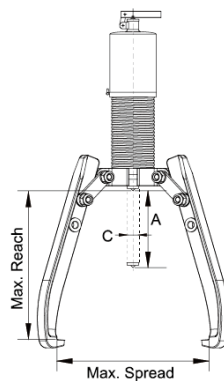
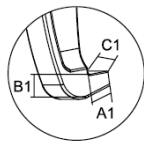
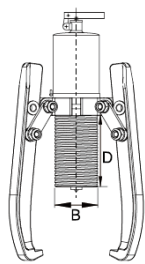


技术性能

- 可拆式泵把手
- 360°可旋转泵头
- 泵、油管、拉马三合一
- 整体式安全溢流阀，防止拉马过载
- 快速压力控制开关
- 2爪、3爪通用爪座，热处理锻造合金钢材质，提供比铸件更高的强度和长寿命
- 表面亮铬镀层，防腐蚀加工
- 皮囊贮油器，万向操作
- 快速调整螺帽，配合英制梯形螺纹调节液压缸到工作表面，最快速度调整
- 热处理镀铬活塞杆，提供直接作用力，能排除传统的螺杆式拉马上的扭矩及摩擦
- 热处理合金钢螺栓
- 活动式弹簧中心顶针可拆除
- 爪钩特殊沟槽加工

技术参数

www.asenfs.com
www.asenutilities.de



型号	能力 t (kN)	行程 A (mm)	受压面积 (cm ²)	最大爪深 (mm)	最大爪距 (mm)	顶端 (mm)			爪端 (mm)			重量 (kg)
						B	C	D	A1	B1	C1	
SH-6	6(563)	70	8.04	230	330	45	23	91	11	10	22	6.1
SH-8	8(793)	85	11.34	245	350	55	26	112	13	10	25	8.4
SH-12	12(1011)	85	14.45	260	375	60	28	118	14	10	29	10.5
SH-20	20(1978)	111	28.26	350	520	80	40	162	20	27	33	24.5
SH-30	30(2940)	111	42.00	435	550	98	50	155	20	27	38	37.3

液压扳手
螺栓拉伸器
液压千斤顶
电动液压泵
气动液压泵
手动液压泵
液压拉马
法兰分离器
螺母破切器
电动扳手
系统元件
超级螺栓
防松垫圈